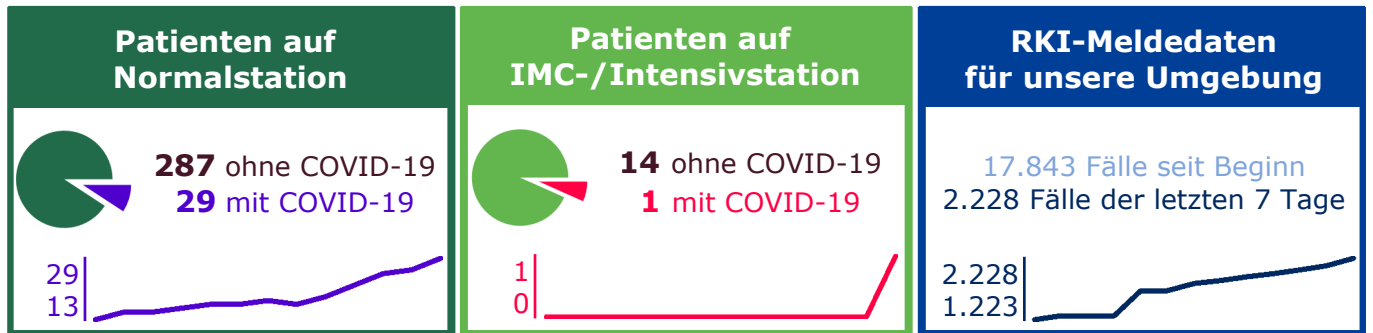


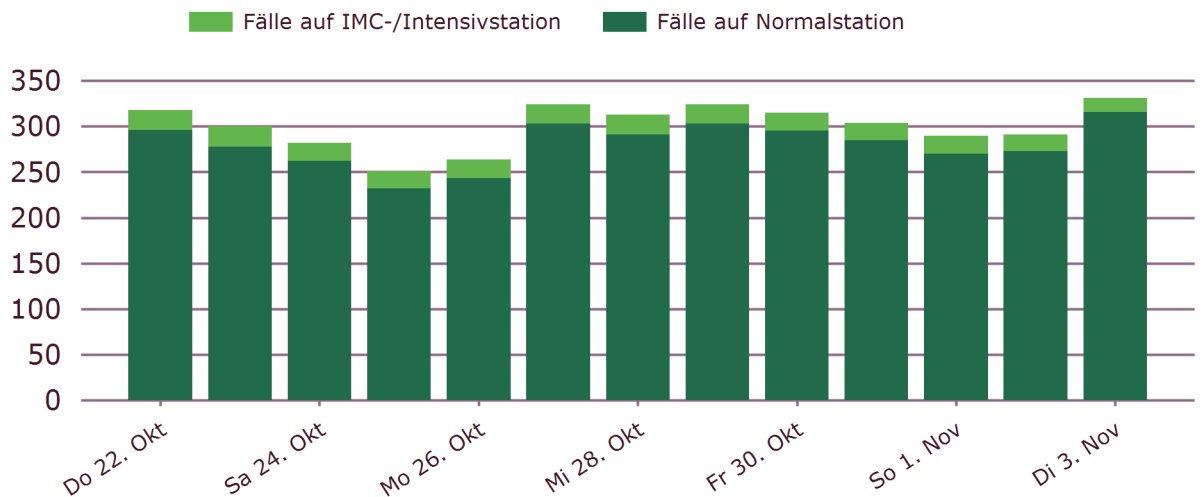
Information zu aktuellen COVID-19-Fallzahlen

Übersicht Dienstag, 3. November 2020

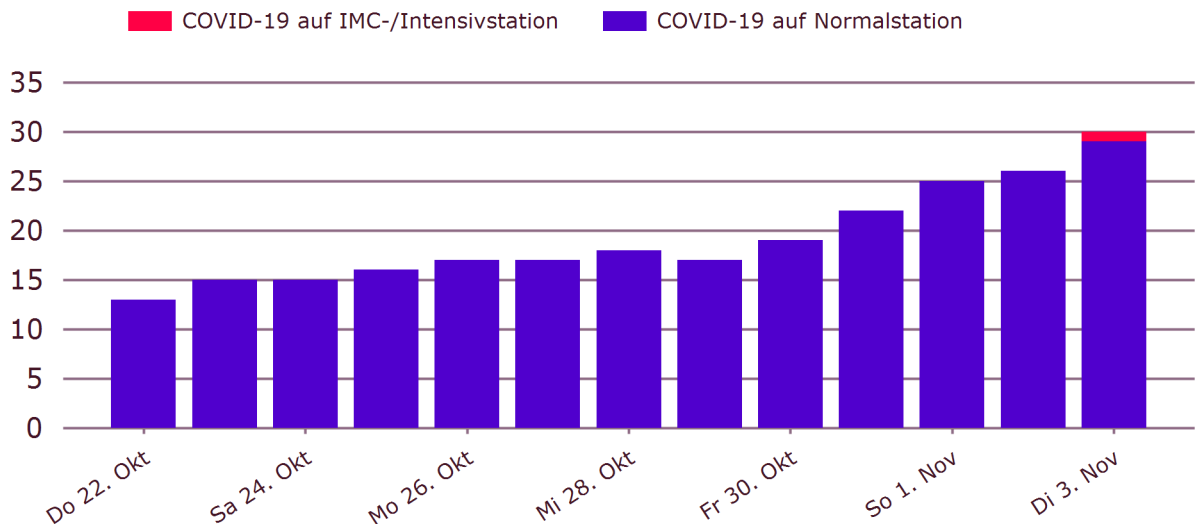


In den Mini-Liniendiagrammen sind die Fälle im zeitlichen Verlauf seit 22.10.2020 dargestellt.

Liegende Fälle gesamt

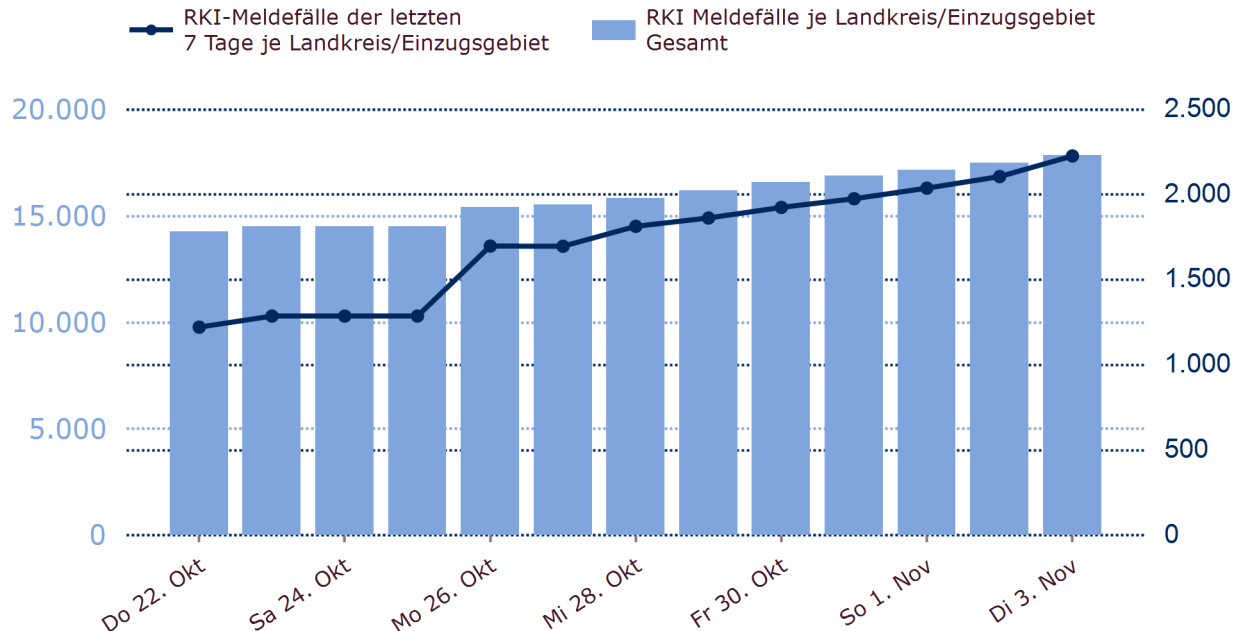


Liegende Fälle mit COVID-19



RKI - COVID-19 Landkreis-Daten

COVID-19 Fälle Gesamt und Fälle der letzten 7 Tage je Landkreis und zugeordnetem Landkreis/Einzugsgebiet der Helios Klinik
Kreisfreie Stadt München, Datenstand: 3. November 2020



Erläuterungen zu den dargestellten Daten

Fallzählung Helios: Fälle in Behandlung mit ICD U07.1!, ggf. in Betreuung auf IMC- bzw. Intensiv-Stationen.

Wenn am Standort vorhanden sind die Falldaten aus den Helios-Privatkliniken in den dargestellten Zahlen mit eingeschlossen.

IMC-Station: (Intermediate Care) ist für Patienten konzipiert, die nicht im eigentlichen Sinne intensivpflichtig, aber überwachungspflichtig sind.

RKI-Melddaten für unsere Umgebung: Dargestellt sind hier die Werte, die täglich vom Robert-Koch-Institut (RKI) veröffentlicht werden. Das RKI verwendet dabei Land- bzw. Stadtkreise als Grundlage. Zur Abbildung des Einzugsgebietes unseres Hauses sind die Summen der folgenden Kreise herangezogen: Kreisfreie Stadt München.

Zeitraum: Der dargestellte Zeitraum umfasst den 22. Oktober 2020 (Beginn dieser Veröffentlichung) bis zum 3. November 2020 (aktueller Tag).

Zeitbezug: Das Bezugsdatum orientiert sich an der Darstellung des RKI, d.h. die Werte eines Tages bilden den Sachverhalt des Vortages ab.

Dokument (V1.02) erstellt: durch Zentralen Dienst Medizin, Helios Kliniken GmbH am Dienstag, 3. November 2020 09:44 Uhr.

Quellen:

- RKI Corona Landkreise: <https://npgeo-corona-npgeo-de.hub.arcgis.com>, Datenstand 3. November 2020
- Helios Falldaten: tägliche Aktualisierung, Fälle mit ICD U07.1!, Datenstand 03.11.2020 01:32

Durch die hohe Tages-Aktualität der internen und externe Daten sind sämtliche Angaben als vorläufig zu betrachten!